

1 硬件安装

不需将计算机断电,只需将适配器插入对应的插槽即可。

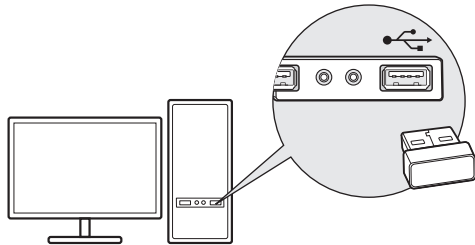
注意: 安装前请确保计算机上所有蓝牙设备已关闭。

快速安装指南

蓝牙适配器



微信客服随时随地
解决您的网络问题



物料清单: · 蓝牙适配器 · 快速安装指南



1. 远离热源, 保持通风。
2. 在储存、运输和运行环境中, 请注意防水。
3. 防止其他有害物质的侵害, 例如: 酸、碱。
4. 请勿私自拆卸, 出现故障, 需由专业人员进行维修。

7103503540 REV1.0.0

2 驱动安装

提示: 仅 Windows XP/7 系统需要安装驱动程序, Windows 8 及以上版本请直接跳至第 3 步。

1. 请在 TP-LINK 官方网站下载驱动程序:
<https://service.tp-link.com.cn/index.html>
2. 将下载完成的安装包解压, 运行 Setup.exe。
3. 按照程序提示安装驱动。安装过程中“搜寻模式”选项需设置为“搜寻打开”。

搜寻模式

搜寻打开

4. 完成后重新启动计算机, 即可完成安装。

部件名称	有毒有害物质或元素						
	铅(Pb)及其化合物	汞(Hg)及其化合物	镉(Cd)及其化合物	六价铬(Cr(VI))化合物	多溴联苯(PBB)	多溴二苯醚(PBDE)	
PCB	○	○	○	○	○	○	○
PCBA焊点	×	○	○	○	○	○	○
元器件 (含模块)	×	○	○	○	○	○	○
金属结构件	○	○	○	○	○	○	○
塑胶结构件	○	○	○	○	○	○	○
纸质配件	○	○	○	○	○	○	○
玻璃	○	○	○	○	○	○	○
光盘	○	○	○	○	○	○	○
线缆	○	○	○	○	○	○	○

本表格依据SJ/T 11364的规定编制。
 ○: 表示该有害物质在该部件所有均质材料中的含量均在GB/T 26572规定的限量要求以下。
 ×: 表示该有害物质至少在该部件的某一均质材料中的含量超出GB/T 26572规定的限量要求。(但该项目仅在库存或已加工产品中具有少量应用, 且按照计划在正进行环保切换, 切换后将符合上述规定。)

 此环保使用期限只适用于产品在用户手册所规定的条件下工作。

TP-LINK 为普联技术有限公司注册商标。本手册提及的所有商标, 由各所有人拥有。本手册所提到的产品规格和资讯仅供参考, 如有内容更新, 恕不另行通知。除非有特殊的约定, 本手册仅作为使用指南, 所有能述及任何形式或形式的描述。


普联技术有限公司

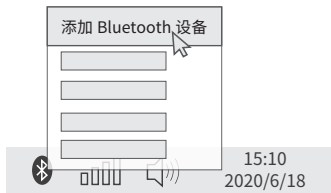
TP-LINK TECHNOLOGIES CO., LTD.
 公司网址: www.tp-link.com.cn

声明 Copyright © 2020 普联技术有限公司版权所有, 保留所有权利。未经普联技术有限公司明确书面授权, 任何单位或个人不得擅自复制、复制、翻印或翻译本手册部分或全部内容, 且不得以营利为目的进行任何方式(电子、影印、录制等)的传播。

地址: 深圳市南山区深南路科技园工业厂房24栋南段1层、3-5层、28栋北段1-4层
 技术支持热线: 400-8863-400

3 与蓝牙设备配对

1. 右键单击任务栏托盘区域的蓝牙图标，选择添加 Bluetooth 设备。



2. 选择需要连接的蓝牙设备, 按提示完成配对。

提示：请确保蓝牙设备处于可发现状态。

保修说明

尊敬的客户，您好！

承蒙惠顾TP-LINK产品，谨致谢意！为保障您的权益，请您在购机后仔细阅读以下内容：

一、下列情况不属于免费维修范围，普联技术有限公司可提供有偿服务，敬请注意：

- 已经超出保换、保修期限；
- 未按使用说明书要求安装、使用、维护、保管导致的产品故障或损坏；
- 擅自涂改、撕毁产品条形码；
- 未经普联技术有限公司许可，擅自改动产品固有的设置文件或擅自拆机修理；
- 意外因素或人为行为导致产品损坏，如输入不合适电压、高温、进水、机械破坏、摔坏、产品严重氧化或生锈等；
- 客户发回返修途中由于运输、装卸所导致的损坏；
- 因不可抗力如地震、火灾、水灾、雷击等导致的产品故障或损坏；
- 其他非产品本身设计、技术、制造、质量等问题而导致的故障或损坏。

二、技术支持和软件升级服务：

在您送修产品之前，请致电我公司技术支持热线：400-8863-400，以确认产品故障。

您也可以发送邮件至fae@tp-link.com.cn寻求技术支持。同时我们会在第一时间将研发发出的各产品驱动程序、最新版本升级软件发布在我们的官方网站：www.tp-link.com.cn，方便您免费下载。

三、TP-LINK产品售后服务承诺：一年保换

更多详细资料请查询TP-LINK官方网站

常见问题解答

蓝牙标志未出现在任务栏怎么办？

1. 若使用Windows XP/7系统，请确保已按照步骤2安装好驱动程序，并重启计算机。
2. 请确保计算机上没有安装其它蓝牙设备。若有，请在设备管理器中禁用其它蓝牙设备，然后再次尝试插入本蓝牙适配器。

无法找到待连接的设备怎么办？

1. 请确保待连接设备有蓝牙功能。
2. 请确保待连接设备使用标准蓝牙协议。对于非标准协议设备，如罗技Logitech 蓝牙鼠标、苹果Apple AirPods等，可能存在兼容性问题。

TP-LINK 客户服务

技术支持热线：400-8863-400

E-mail: fae@tp-link.com.cn

服务地址：深圳市光明新区普联科技园二期

普联技术有限公司（客服部）

邮 编：518107

产品合格证

已检验

特别说明：

- 外置电源的保换期限为1年，电池的质保期为6个月。如因用户使用不当或意外因素，造成电源适配器或电池有明显的硬物损伤、裂痕、断脚、严重变形，电源线破损、断线、裸芯等现象则不予保换，用户可另行购买。
- 保修保换仅限于主机，包装及各类连线、软件产品、技术资料等附件不在保换保换范围内。无线外置天线及光纤头元器件保换期为3个月。
- 若产品购买后的15天内出现设备性能问题，且外观无划伤，可直接更换新产品。在免费保换期间，产品须经过普联技术有限公司检测，确认故障后，将更换同一型号或与该产品性能相当的返修良品，更换下来的瑕疵产品归普联技术有限公司所有；无故障产品，将原样退回。
- 在我们的服务机构为您服务时，请您带好相应的发票和产品保修卡；如您不能出示以上证明，该产品的免费保换期将自其生产日期开始计算。
- 如产品为付费维修，同一性能问题将享受自修复之日起三个月止的免费保换期，请索取并保留好您的维修凭证。
- 经普联技术有限公司保换、保修过的产品将享受原始承诺质保的剩余期限再加三个月的质保期。
- 返修产品的邮寄费用由发送方向负责。
- 经销商向您作出的非普联技术有限公司保证的其它承诺，普联技术有限公司不承担任何责任。

四、在国家法律法规的范围内，本承诺的解释权、修改权归普联技术有限公司。